



## Инструкция

Форма содержит несколько вкладок: "*Данные из бланков*", "*Результаты ученика*", "*Результаты класса*", "*Диаграммы*".

Вкладка "*Данные из бланков*" предназначена для ввода выбранных вариантов ответов каждого ученика на вопросы.

оценку (для каждого ученика определяется: итоговый уровень мотивации, смысл учения, уровень целеполагания, направленность мотивов, преобладание внешней или внутренней мотивации, ориентация на успех или неудачу, реализация мотивов в поведении и преобладающие виды мотивов).

каждого показателя.

Вкладка "*Диаграммы*" демонстрирует долю учеников для каждого показателя.

Заполните вкладку "*Данные из бланков*" ФИ учащегося, класс и выбранные ответы по вопросам. Допустимые значения для каждого вопроса в раскрывающемся списке (можно вводить с клавиатуры или пользоваться раскрывающимся списком).

рассчитаются данные во вкладках: "*Результаты ученика*", "*Результаты класса*", "*Диаграммы*". Для удобства у перечисленных вкладок настроена печать на принтере.















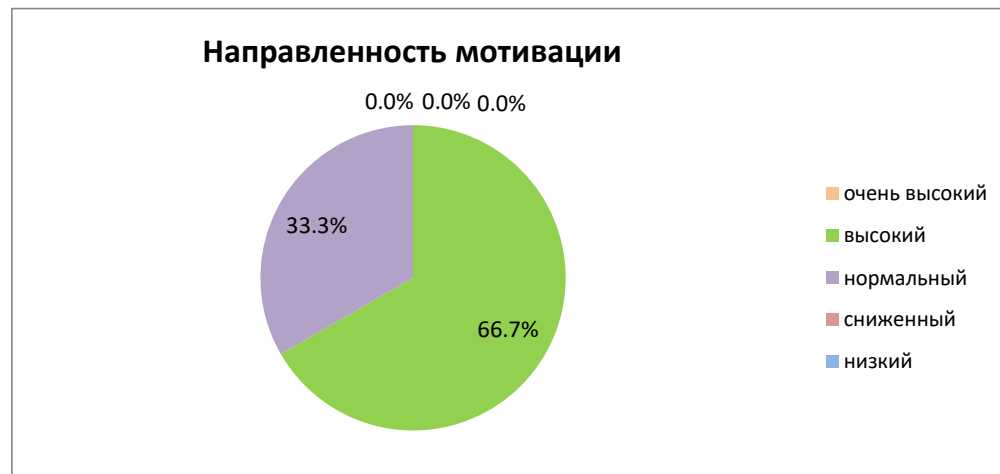
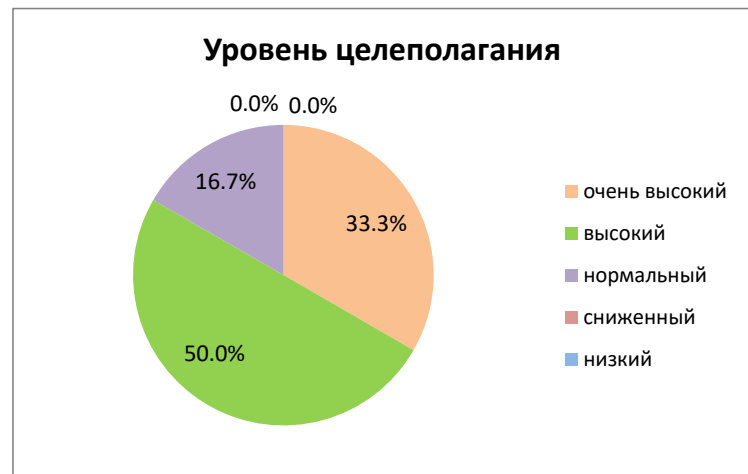
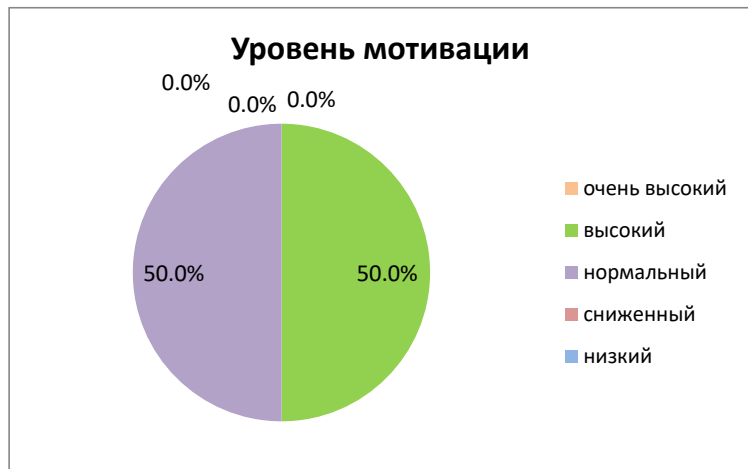
## Уровень мотивации

Учащихся 7\_\_ класса ОО " \_\_\_\_\_ "  
 " \_\_21\_\_ " 10 2022\_\_ г.

	Кол-во	%
<b>Количество обследованных учащихся 7 класса</b>	6	
<b>Из них:</b>		
<b>Имеют уровень мотивации:</b>		
очень высокий	0	0.0%
высокий	3	50.0%
нормальный	3	50.0%
сниженный	0	0.0%
низкий	0	0.0%
<b>Уровень понимания личностного смысла учения</b>		
очень высокий	0	0.0%
высокий	0	0.0%
нормальный	6	100.0%
сниженный	0	0.0%
низкий	0	0.0%
<b>Уровень целеполагания</b>		
очень высокий	2	33.3%
высокий	3	50.0%
нормальный	1	16.7%
сниженный	0	0.0%
низкий	0	0.0%
<b>Направленность мотивации</b>		
очень высокий	0	0.0%
высокий	4	66.7%
нормальный	2	33.3%
сниженный	0	0.0%
низкий	0	0.0%
<b>Имеют преобладание</b>		
внутренней мотивации	5	83.3%
внешней мотивации	0	0.0%
не выражено	1	16.7%
стремления к успеху	1	16.7%
к избеганию неудач	0	0.0%
не выражено	5	83.3%
активной реализации мотивов	3	50.0%
отсутствие реализации мотивов	0	0.0%
не выражено	3	50.0%
<b>Выявление основных мотивов</b>	средний %	
учебный мотив	25.0%	
социальный мотив	66.7%	
позиционный мотив	55.6%	
оценочный мотив	0.0%	
игровой мотив	33.3%	
внешний мотив	5.6%	

## Уровень мотивации

Учащихся 7\_\_ класса ОО " \_\_\_\_\_ "  
"\_\_21\_" 10 22



## Уровень мотивации

Учащихся 7\_\_ класса ОО " \_\_\_\_\_ "  
" \_\_21\_\_ " 10 22

