

Инструкция

Форма содержит несколько вкладок: "**Данные из бланков**", "**Результаты ученика**", "**Результаты класса**", "**Диаграммы**".

Вкладка "**Данные из бланков**" предназначена для ввода выбранных вариантов ответов каждого ученика на вопросы.

качественную оценку (для каждого ученика определяется: итоговый уровень мотивации, смысл учения, уровень целеполагания, направленность мотивов, преобладание внешней или внутренней мотивации, ориентация на успех или неудачу, реализация мотивов в поведении и преобладающие виды мотивов). каждого показателя.

Вкладка "**Диаграммы**" демонстрирует долю учеников для каждого показателя.

Заполните вкладку "**Данные из бланков**" ФИ учащегося, класс и выбранные ответы по вопросам. Допустимые значения для каждого вопроса в раскрывающемся списке (можно вводить с клавиатуры или пользоваться раскрывающимся списком).

Когда будут заполнены данные во вкладке "**Данные из бланков**", автоматически будут рассчитаны данные во вкладках: "**Результаты ученика**", "**Результаты класса**", "**Диаграммы**". Для удобства у перечисленных вкладок настроена печать на принтере.

Уровень мотивации

Учащихся 9 __ класса ОО " _____ "

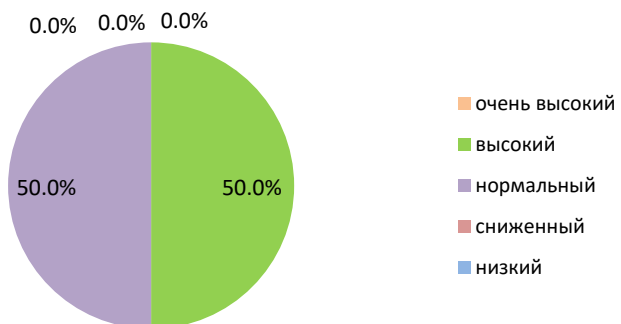
" __21__ " 10 2022 ____ г.

| | КОЛ-ВО | % |
|--|-----------|--------|
| Количество обследованных учащихся 9 класса | 2 | |
| Из них: | | |
| Имеют уровень мотивации: | | |
| очень высокий | 0 | 0.0% |
| высокий | 1 | 50.0% |
| нормальный | 1 | 50.0% |
| сниженный | 0 | 0.0% |
| низкий | 0 | 0.0% |
| Уровень понимания личностного смысла учения | | |
| очень высокий | 1 | 50.0% |
| высокий | 1 | 50.0% |
| нормальный | 0 | 0.0% |
| сниженный | 0 | 0.0% |
| низкий | 0 | 0.0% |
| Уровень целеполагания | | |
| очень высокий | 0 | 0.0% |
| высокий | 2 | 100.0% |
| нормальный | 0 | 0.0% |
| сниженный | 0 | 0.0% |
| низкий | 0 | 0.0% |
| Направленность мотивации | | |
| очень высокий | 0 | 0.0% |
| высокий | 1 | 50.0% |
| нормальный | 0 | 0.0% |
| сниженный | 1 | 50.0% |
| низкий | 0 | 0.0% |
| Имеют преобладание | | |
| внутренняя мотивации | 1 | 50.0% |
| внешняя мотивации | 0 | 0.0% |
| не выражено | 1 | 50.0% |
| стремления к успеху | 1 | 50.0% |
| к избеганию неудач | 0 | 0.0% |
| не выражено | 1 | 50.0% |
| активная реализации мотивов | 1 | 50.0% |
| отсутствие реализации мотивов | 0 | 0.0% |
| не выражено | 1 | 50.0% |
| Выявление основных мотивов | средний % | |
| учебный мотив | 33.3% | |
| социальный мотив | 50.0% | |
| позиционный мотив | 30.0% | |
| оценочный мотив | 50.0% | |
| игровой мотив | 50.0% | |
| внешний мотив | 0.0% | |

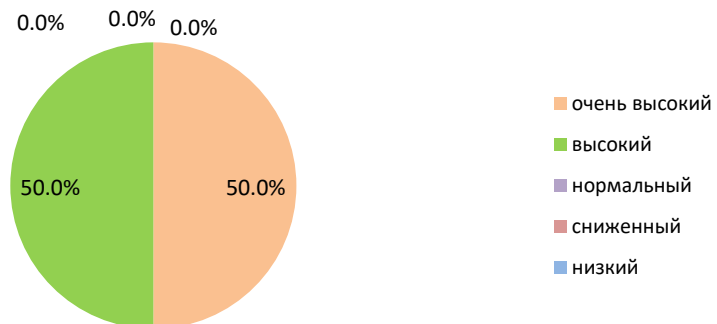
Уровень мотивации

Учащихся 9__ класса ОО " _____ "
"__21__" 10 2022__г.

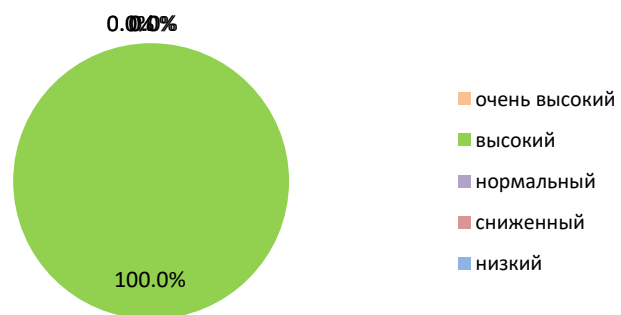
Уровень мотивации



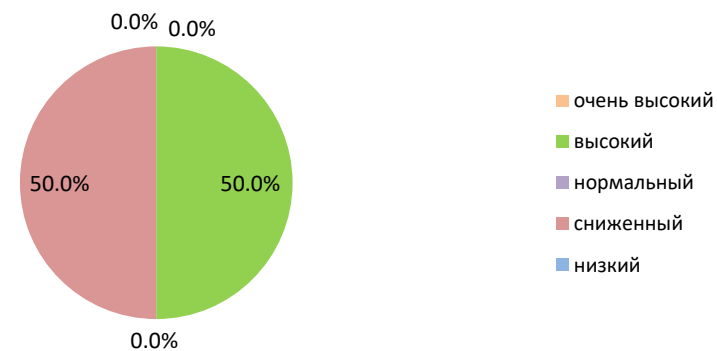
Уровень понимания личностного смысла учения



Уровень целеполагания

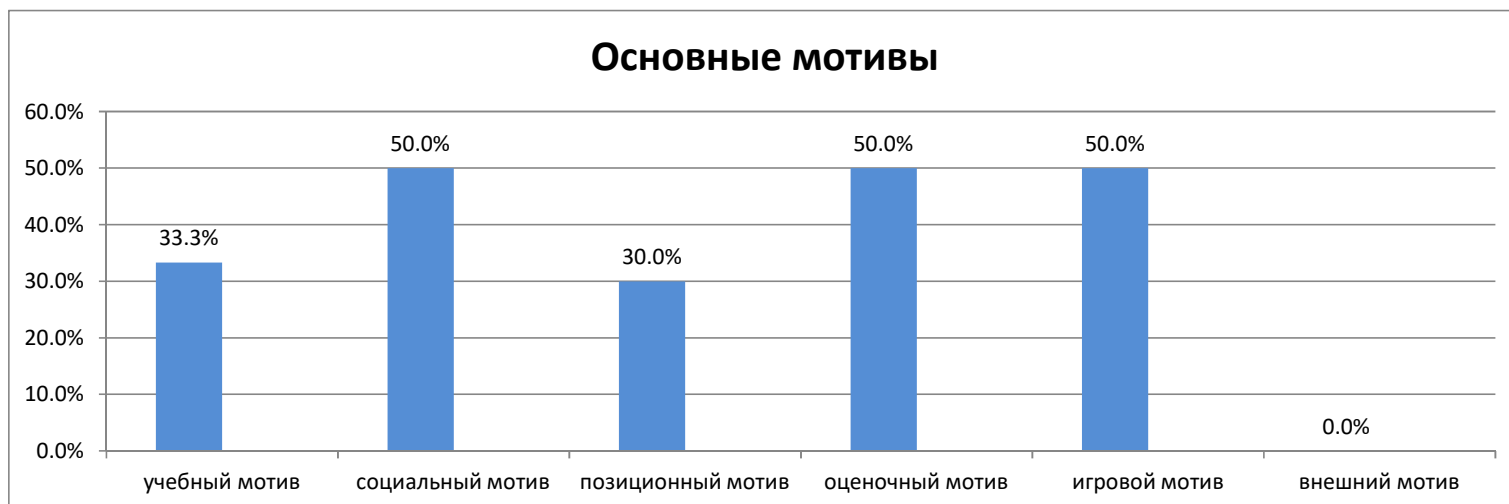


Направленность мотивации



Уровень мотивации

Учащихся 9__ класса ОО " _____ "
" _21_ " 10 2022__ г.



Уровень мотивации

Учащихся 9__ класса ОО "_____"

"_21_" 10 2022__г.
